Extrakt z Výročnej správy 2014

FORTISCHEM
MEMBER OF ENERGOCHEMICA

OBSAH

1. Úvodná časť 3

1.1 Obchodné meno a sídlo spoločnosti 3

1.2 Predmet činnosti 3

1.3 Orgány spoločnosti 3

1.4 Organizačná štruktúra 3

1.5 Iné dôležité informácie 4

2. Správa o činnosti spoločnosti 4

2.1 Všeobecný hospodársky vývoj 4

2.2 Vývoj na trhu 4

2.3 Hospodárenie spoločnosti 4

2.4 Návrh na rozdelenie zisku alebo na úhradu straty 8

2.5 Výskum a vývoj 8

2.6 Životné prostredie 9

3. Významné skutočnosti po termíne ročnej závierky 9

4. Výhľad spoločnosti 9

5. Overenie súladu výročnej správy s účtovnou závierkou audítorom 10

6. Účtovná závierka 11

1. Úvodná časť

1.1 Obchodné meno a sídlo spoločnosti

Názov: FORTISCHEM a. s.
Sídlo: M. R. Štefánika 1, Nováky 972 71
IČO: 46 693 874

1.2 Predmet činnosti

Hlavným predmetom činnosti spoločnosti je chemická výroba. Ide najmä o výrobu elektrolýznych výrobkov, výrobu a spracovanie plastov, malotonážnu organickú chémiu a výrobu karbidu vápnika.
Spoločnosť FORTISCHEM je členom holdingu ENERGOCHEMICA SE, ktorý je kótovaný na pražskej burze. Holding združuje chemické a energetické spoločnosti s cieľom využitia synergických efektov medzi nimi. Ambíciou spoločnosti je patriť k popredným chemickým spoločnostiam v regióne V4 v oblastiach efektívnosti, udržateľného rozvoja a ekologickej rovnováhy.

1.3 Orgány spoločnosti

Predstavenstvo
Ing. Ondrej Macko, predseda predstavenstva
Ing. Ľubomír Kukučka, člen predstavenstva
Ing. Juraj Píš, člen predstavenstva
Ing. Martin Bartoš, člen predstavenstva
Ing. Ľuboslav Pribičko, člen predstavenstva

V zmysle stanov spoločnosti sú za spoločnosť oprávnení konať minimálne dvaja štatutári spoločne.

Dozorná rada
Ing. Rastislav Počubay
RNDr. Rastislav Bakoš (do 5.12.2014)
Pavol Hudec, člen dozorného orgánu (od 26.04.2014)
Ing. Marek Hajdu (od 19.12.2014)

1.4 Organizačná štruktúra

Dňom 01.01.2014 došlo k pričleneniu spoločnosti Novácka Energetika, a. s. do spoločnosti FORTISCHEM. V tejto súvislosti bol vytvorený nový úsek – úsek energetiky (odštepný závod).

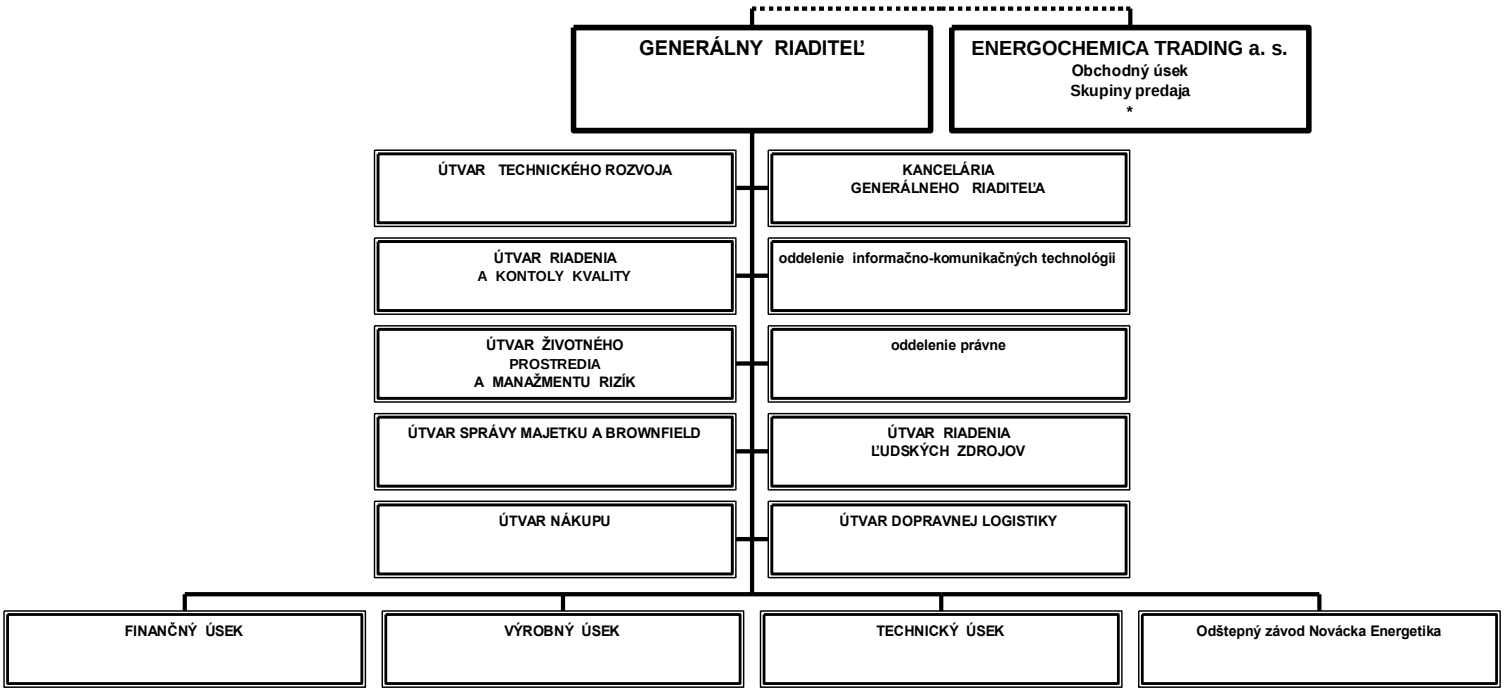

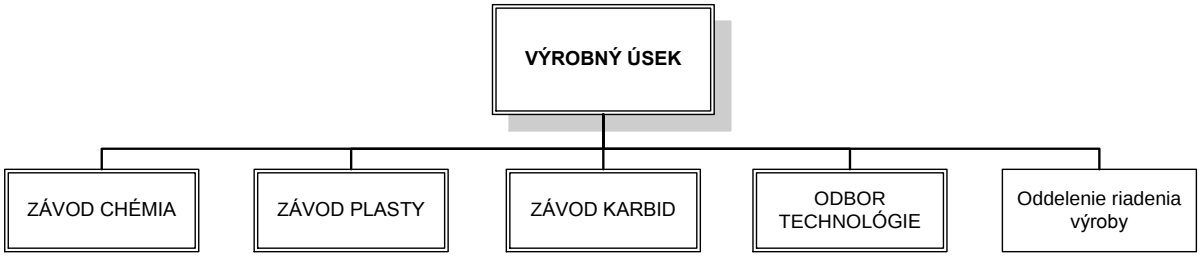

1.5 Iné dôležité informácie

Ku dňu zostavenia účtovnej závierky za rok 2014 spoločnosť nemala žiadne dcérske spoločnosti ani zriadenú organizačnú zložku v zahraničí.
Následne spoločnosť dňa 5.6.2015 obstarala 97% obchodný podiel v spoločnosti CPP Strážov, s. r. o.

2. Správa o činnosti spoločnosti

2.1 Všeobecný hospodársky vývoj

Európska ekonomika nepotvrdila v roku 2014 svoje rastové ambície. Vývoj na trhoch naznačil, že dozrel čas na celkovú konsolidáciu globálnej ekonomiky. Pokračujúca fiškálna konsolidácia viacerých európskych krajín, pretrvávajúce turbulencie na trhoch, prísnejšie pravidlá vo finančnom svete sa podpísali na slabej výkonnosti spoločnej ekonomiky v Európe. Trh sa správal opatrne a náznaky oživenia prichádzali spoza hraníc Európy. Európskemu exportu do oživeného zámoria bránilo kontinuálne posilňovanie eura voči doláru a zavedenie sankcií voči Rusku v súvislosti s konfliktom na Ukrajine. Prebytky výroby a nedostatočný dopyt po produktoch mali za následok stúpajúcu nervozitu na trhoch a znižovanie predajných cien.

2.2 Vývoj na trhu

Nákup strategických petrochemických surovín a logistických služieb v roku 2014 značne poznačila situácia na trhu s ropou, čím sa znižovali ceny ropných derivátov, ktorých cena zaznamenala výrazný pokles hlavne v druhej polovici roku. Dualita dodávateľov na ostatné suroviny nám pomohla nakupovať tieto suroviny za nižšie ceny ako v predchádzajúcom roku. Uskutočnili sme implementáciu procesu výberu dodávateľov na pomocný materiál a náhradné diely pomocou elektronických aukcií, kde sme do procesu zapracovali dva nové typy aukcií, čim sme podporili pozitívny trend pri úspore nákladov. Tento pozitívny trend znižovania vstupných cien surovín sa však odzrkadlil na strane predaja v podobe tlaku na znižovanie cien našich koncových produktov. V roku 2014 sa potvrdila nevyhnutnosť zamerať sa na zmenu v stratégii obchodu. Bolo potrebné prejsť od predaja samotných produktov k predaju produktov cez ich pridanú hodnotu a neustálu inováciu. Druhým postupom bolo hľadanie a rozbiehanie predaja na zámorské trhy. Dôležitou súčasťou stratégie obchodu bol i vývoj nových produktov a zmena receptúr súčasných produktov podľa požiadaviek našich zákazníkov.

Začali sme proces zmeny štruktúry portfólia produktov a zamerali sme sa na zvýšenie kapacity výrobkov s vyššou pridanom hodnotou a chápaním aplikácie výrobku ako systémového procesu až po konečného spotrebiteľa. Druhým pilierom stratégie pre rok 2015 je podrobná analýza a následná optimalizácia fixných nákladov výroby. Tento náročný proces je najdôležitejším krokom ku splneniu obchodných cieľov v roku 2015.

2.3 Hospodárenie spoločnosti

K 1. januáru 2014 došlo k zlúčeniu so spoločnosťami Novácka Energetika a. s., Nováky park I,s. r. o., Novácka Voda,a. s. Spoločnosť začala nakupovať energie priamo od výrobcov a zároveň začala predávať teplo a repredávať elektrickú energiu.

Spoločnosť v roku 2014 pokračovala v reinžinieringu svojich podnikových procesov. Zdroje vytvorené prevádzkovou činnosťou investovala prevažne do dlhodobého majetku a čiastočne do zásob hotových výrobkov kvôli plánovanej generálnej oprave v roku 2015.
Spoločnosť vykázala kladný hospodárky výsledok po zdanení za rok 2014.
V roku 2015 plánuje dosiahnuť kladný hospodársky výsledok ako dôsledok reinžinieringu procesov a investícií do výrobných zariadení uskutočnených v predchádzajúcich rokoch a v roku 2015.

2.3.1 Výroba a predaj

Výroba (množstvo)	MJ	2014	2013
Závod chémia spolu	T	270 396	286 863
Závod organika spolu	T	44 371	46 211
Závod plasty spolu	M	2 217 919	2 501 156
Závod plasty spolu	T	37 908	44 755
Závod karbidu spolu	T	134 929	149 324

Výroba závodu chémia prekročila v roku 2014 objem výroby 270 tis. ton. V prevažnej miere išlo o základné produkty hydroxid sodný a chlór. Chlór bol následne spracovávaný do ďalších výrobkov ako na závode plasty, kde bola výroba 37,9 tis. ton a viac ako 2 200 tis. metrov produktov, tak aj na závode organika. Výroba karbidu vápnika vrátane vedľajších produktov dosiahla úroveň 134 tis. ton, čo zodpovedalo požiadavkám predaja. Rok 2014 pokračoval v procese optimalizácie výrobného procesu, realizácie čiastkových rýchlych zlepšení. V roku 2015 predpokladáme pokračovanie v nastúpenom trende, ktorý by mal byť umocnený realizáciou koncepčných zlepšení s cieľom zefektívnenia výroby a lepšieho využitia výrobných potenciálov spoločnosti vo všetkých oblastiach.

tis. EUR	2014	2013
Tržby z predaja VV	139 413	160 350
Tržby z predaja služieb	9 064	7 891
Tržby z predaja tovaru	2 904	554

Tržby z predaja dosiahli v roku 2014 úroveň 151,4 mil. Eur. Až 92% z celkových tržieb sú tržby chemickej výroby. Podiel 6% z tržieb dosiahli doplnkové služby ako sú fakturované prepravné a energetické podporné služby. Podiel 2% z tržieb dosiahli tržby za predaj tovaru a elektriny.

Najväčší podiel z tržieb z predaja vlastnej výroby dosiahli skupiny predaja organických výrobkov 37%, karbidu vápnika na úrovni 25%. Predaj PVC dosiahol úroveň 19% a elektrolýzne výrobky úroveň 16%. Ostatné tržby z vlastnej výroby boli realizované v spracovaní PVC vo forme profilov a sidingu. Repredaj tovaru tvorí elektrina, hydrát vápenantý, propylénoxid a doplnkový sortiment k profilom.

Na rozdiel od roku 2013 v roku 2014 bol dôsledkom fúzie s NOEN od 1.1.2014 súčasťou podnikania aj predaj tepla a repredaj elektriny.

V roku 2015 sa očakáva presun časti tržieb medzi skupinami polymérov a elektrolýznych výrobkov, kde sa predpokladá vyšší podiel predaja chlórovej chémie a nižší podiel vlastného spracovania chlóru do PVC.

2.3.2 Náklady

účet	Druh nákladovej položky	2014*	2013*
501	Spotreba materiálu	83 797	93 330
502	Spotreba energie	28 878	38 743
521	Mzdové náklady	15 230	14 927
518	Ostatné služby	13 025	13 851
524	Zákonné sociálne poistenie	5 351	5 177
551	Odpisy	3 065	3 138

511	Opravy a udržiavanie	3 422	2 504
* sumy uvedené v tis. EUR			

Medzi nákladové položky s najvyšším vplyvom na výsledok hospodárenia patria najmä suroviny a priame energie, ktoré tvoria viac ako 73% nákladov na materiál a energie (501, 502). Významný podiel majú tiež mzdy a zákonné sociálne poistenie, čo je dané charakterom výrobného podniku. Na údržbu a opravy bolo vynaložených 3,4 mil. EUR v podobe externých dodávok (služby a materiál). Vynakladanie prostriedkov na opravy a udržiavanie je nevyhnutnou podmienkou pre zlepšenie kondície výrobných zariadení ako aj zvýšenie bezpečnosti prevádzkovania. Štruktúra nákladov spoločnosti sa významným spôsobom neodlišuje od podnikov s podobným charakterom podnikania.

V nasledovnom období sa nepredpokladajú významné odchýlky v štruktúre nákladov.

2.3.3 Personál

Spoločnosť FORTISCHEM mala k 31.12.2014 konečný stav zamestnancov v počte 1 271. Priemerný vek zamestnanca je 46,45 rokov. Rozdelenie v členení vekovej štruktúry je uvedené v nasledovnom grafe:

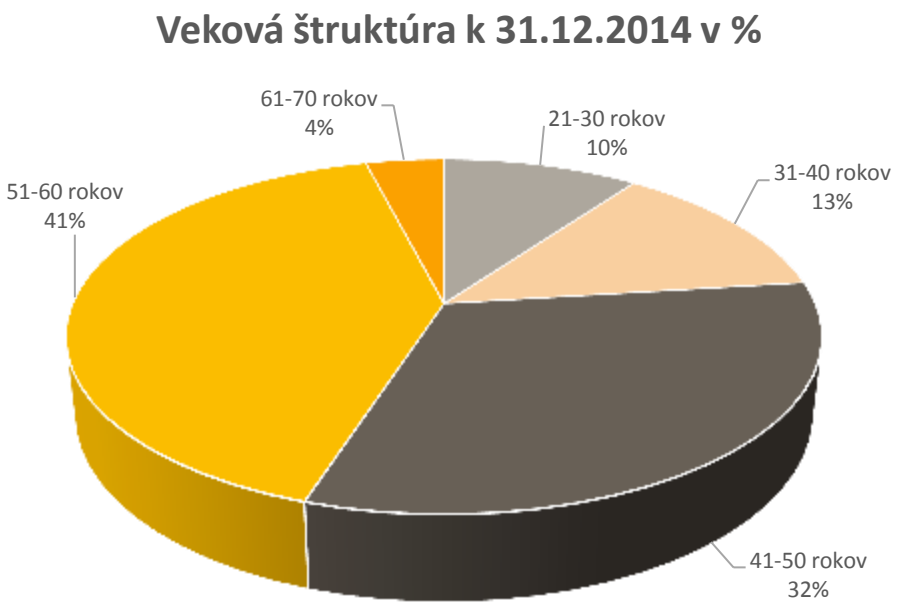

V štruktúre zamestnancov prevažujú muži s podielom takmer 85%, čo vyplýva z charakteru výroby a zamerania podniku. V porovnaní technicko-hospodárskych a robotníckych profesií na celkovom počte zamestnancov má silnú prevahu kategória robotníckych funkcií – 83%, čo tiež odráža výrobný charakter spoločnosti.

Kategória	Pohlavie	**2014***	**2013***
R	ženy	117	132
	muži	972	974
	spolu	1 089	1 106
THP	ženy	84	100
	muži	132	131
	spolu	216	231
Spolu	ženy	201	232
	muži	1 104	1 105
	spolu	1 306	1 337
	*Priemerný prepočítaný počet zamestnancov		

Vo vzdelanostnej štruktúre zamestnancov je 67 % podiel zamestnancov s dosiahnutým stupňom vzdelania ukončeným minimálne maturitnou skúškou.

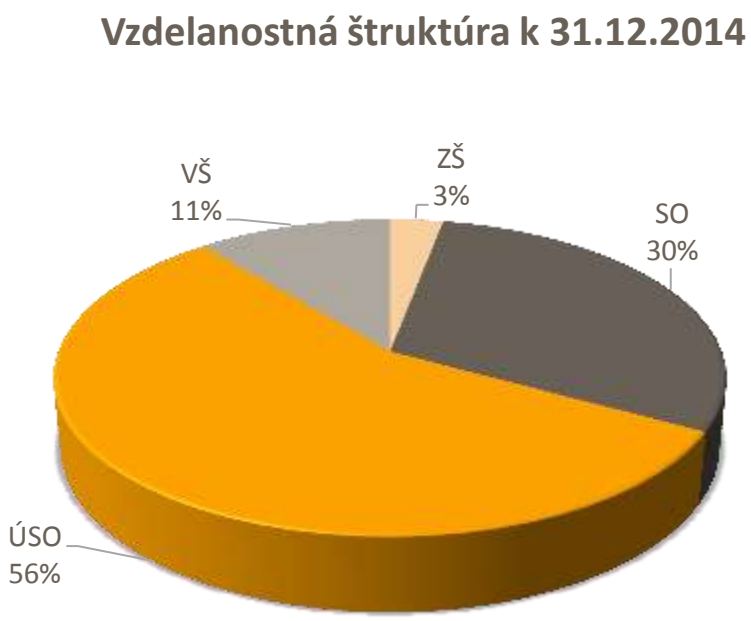

V oblasti firemného vzdelávania spoločnosť v roku 2014 pokračovala so vzdelávaním manažérov na všetkých stupňoch riadenia a s prípravou personálnych rezerv. Zároveň pokračoval rozvoj spolupráce so strednými a vysokými školami, v rámci ktorej sa im umožnilo vykonávanie odbornej praxe vo všetkých úsekoch našej akciovej spoločnosti.

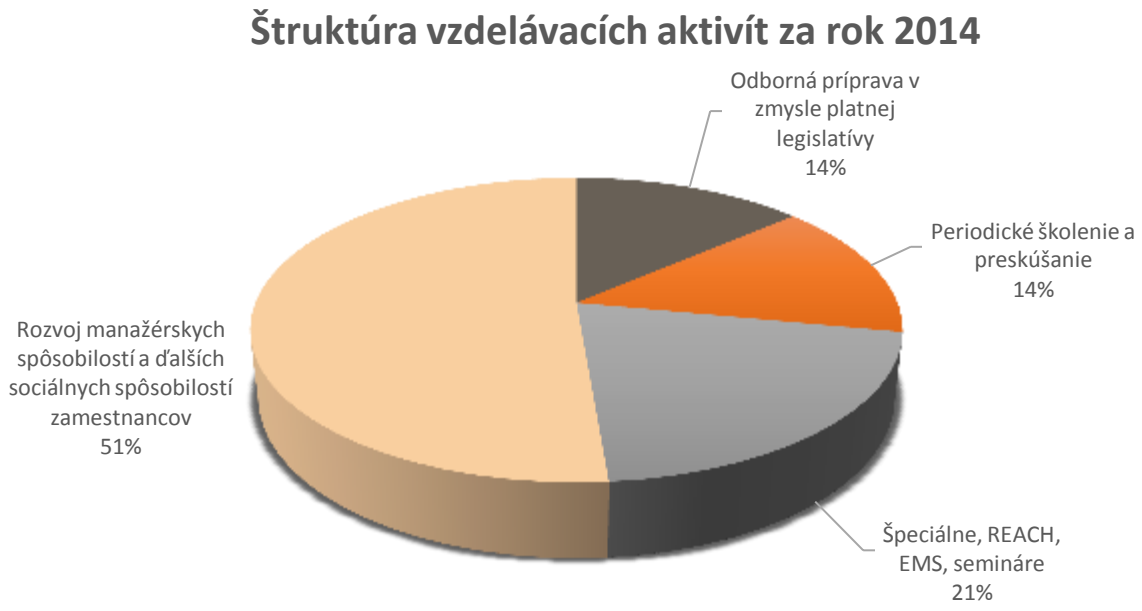

2.3.4 Finančná výkonnosť a finančné a prevádzkové výsledky

v tis. EUR	2014	2013
II. Výroba	156 223	167 079
B. Výrobná spotreba	132 465	148 624
+ Pridaná hodnota	23 758	18 581
C. Osobné náklady - súčet	21 086	21 062
E. Odpisy a OP k DNM a DHM	3 064	3 138
* Výsledok hospodárenia z HČ	666	-6 438
* Výsledok hospodárenia z FČ	-79	-272
** VH z BČ pred zdan.	587	-6 710
S. Daň z príjmov z BČ	30	-1 719
** Výsledok hospod.z BČ po zdan.	557	-4 990
EBITDA	3 844	-3 439

Spoločnosť dosiahla v roku 2014 tržby za vlastné výrobky a služby vrátane zmeny stavu zásob na úrovni 153,3 mil. EUR, stratu z predaja tovarov -0,4 mil.€, čo pri výrobnej spotrebe 129,1 mil. EUR tvorí pridanú hodnotu na úrovni 23,8 mil. EUR.

V roku 2015 očakáva spoločnosť zvýšenie tržieb z vlastnej výroby na úroveň 150,8 mil. EUR, (medziročný nárast 9%), a to prostredníctvom optimálneho využitia dostupných výrobných kapacít. Výsledky by mali byť priaznivo ovplyvnené nižšími vstupnými cenami. Spoločnosť prefinancuje prípadné krátkodobé finančné potreby prostredníctvom faktoringu alebo krátkodobého úveru. Očakáva sa rast produktivity práce ako z tržieb tak aj z pridanej hodnoty.

2.4 Návrh na rozdelenie zisku alebo na úhradu straty

Spoločnosť FORTISCHEM dosiahla v roku 2014 výsledok hospodárenia pred zdanením vo výške 0,587 mil. EUR. Po zohľadnení položiek ovplyvňujúcich základ dane, bola splatná daňová povinnosť 1,094 mil. EUR EUR. Vplyvom dočasných zdaniteľných rozdielov vznikol odložený daňový záväzok vo výške 1,064 mil. EUR.

Predstavenstvo spoločnosti preskúmalo ročnú účtovnú závierku a navrhuje túto na valnom zhromaždení schváliť. Predstavenstvo predkladá valnému zhromaždeniu spoločnosti návrh na rozdelenie zisku nasledovne:

z výsledku hospodárenia po zdanení vo výške 0,557 mil. EUR dotvoriť rezervný fond vo výške 56 tis. EUR, ostatný zisk vo výške 0,501 mil. EUR previezť na účet nerozdelených ziskov z minulých období.

2.5 Výskum a vývoj

Aktivity v oblasti výskumu a vývoja v spoločnosti sa zameriavali na vývoj receptúr a overenie možnosti výroby nových typov polyéterpolyolov, vývoja výrobkov polymérnej chémie, vývoj spracovania PVC, granulátov zo suchých zmesí PVC a výrobkov z PVC.

Dôležitou oblasťou, na ktorú spoločnosť FORTISCHEM sústredila svoje úsilie v oblasti výskumu, bolo riešenie environmentálnych aspektov spoločnosti, ktoré chápeme ako povinnosť voči regiónu a spoločnosti, ktorej sme súčasťou.

Okrem rozvojových aktivít sa výskum a vývoj sústredil aj na znižovanie spotrebných noriem pre jestvujúce výrobky, na zvyšovanie využiteľnosti technologických zariadení, znižovanie energetickej náročnosti výroby a zvyšovanie kvality vyrábaných produktov, ako aj využitie vznikajúcich odpadov

na výrobky. Spoločnosť neustále hľadá nové technológie a možnosti modernizácie výrobných liniek vo všetkých výrobných závodoch.

Nezanedbateľnou úlohou výskumu a vývoja je aj kontinuálna ekonomizácia jestvujúcej výroby, spočívajúca v hľadaní a skúšaní alternatívnych ekonomickejších surovín. Všetky tieto suroviny sú skúšané ako v laboratóriách a poloprevádzkových zariadeniach, tak následne priamo v prevádzke.

Výskum a vývoj považujeme za dôležitý z hľadiska určovania strategických smerov do budúcnosti, z pohľadu krátkodobej, strednodobej a dlhodobej perspektívy rozvoja spoločnosti.

2.6 Životné prostredie

Spoločnosť v hodnotenom období prevádzkovala 17 zdrojov znečisťovania ovzdušia, z ktorých bolo za toto obdobie emitovaných celkom cca 654 ton znečisťujúcich látok. Najväčší podiel tvorili CO, tuhé znečisťujúce látky a NOx, spolu 573 ton. Boli zrealizované opatrenia, zamerané na riešenie emisií chlorovodíka a ortuti. Pri prevádzkovaní jednotlivých zdrojov spoločnosť plnila všetky povinnosti, vyplývajúce z predpisov platných pre oblasť ochrany ovzdušia.

Spoločnosť FORTISCHEM a.s. bol v roku 2014 povinným účastníkom schémy obchodovania s emisnými kvótami. V uvedenom období si spoločnosť splnila všetky povinnosti a priebežne zabezpečila celú agendu, vyplývajúcu z platného zákona a požiadaviek legislatívy EÚ v tejto oblasti.

Kvalita vypúšťaných odpadových vôd v roku 2014 bola v súlade s povolením na vypúšťanie odpadových vôd, ako aj v súlade s platnou vodohospodárskou legislatívou SR.

V oblasti odpadového hospodárstva boli zabezpečované činnosti v súlade s legislatívnymi požiadavkami. V roku 2014 bolo z celkovej produkcie 19 613 ton odpadov 1 001 ton nebezpečných odpadov a 18 509 ton ostatných odpadov, pričom najväčší podiel cca 70% ostatných odpadov tvorilo odpadové karbidové vápno. Z celkového množstva odpadov bolo 2 360 ton zhodnotených a 1 507 ton zneškodnených. Časť odpadov bola odovzdaná na využitie v domácnosti.

Z hľadiska agendy Integrovanej prevencie a kontroly znečisťovania životného prostredia (IPKZ) boli v hodnotenom období prevádzky prevádzkované v súlade s vydanými integrovanými povoleniami. Súčasne boli plnené aj opatrenia, určené v podmienkach povolení.

3. Významné skutočnosti po termíne ročnej závierky

Dňa 5.6.2015 spoločnosť nadobudla 97% podiel v spoločnosti CPP Strážov, s. r. o. vo výške 485 tis.€.

4. Výhľad spoločnosti

V nasledujúcom roku očakávame pozitívny vývoj všetkých podstatných ukazovateľov. Predpokladáme rast hrubých obratov výroby, objemu predaja a tiež tržieb. Na druhej strane predpokladáme pokles cien kľúčových vstupov a to nie len vplyvom celkového vývoja na trhu ale aj využitím vlastných rezerv a zefektívneným nákupom. Naďalej budeme pokračovať v trende zefektívňovania procesov s dôrazom na dlhodobý vývoj a životné prostredie. V zložení výrobkového portfólia by nemalo dôjsť k zásadným zmenám. Všetky úpravy vo výrobnom procese budú nasmerované k vyššej spokojnosti našich zákazníkov. Spoločnosť pripravuje niekoľko nových investícií smerujúcich k zlepšeniu najmä výrobného procesu, avšak časť investícií je tiež nasmerovaná do znižovania environmentálnych dopadov chemickej spoločnosti na okolie.

Toto nastavenie prinesie v roku 2015 nielen zvýšenie produktivity z tržieb ale najmä produktivity z pridanej hodnoty a zvýšenie rentability.

Pozitívny vývoj spoločnosti bude podporovaný aj neustálym zvyšovaním efektívnosti systému integrovaného manažérstva (SIM) a dôsledným dodržiavaním Politiky SIM. Súčasťou SIM bude systém environmentálneho manažérstva, systém manažérstva bezpečnosti a ochrany zdravia pri práci a systém manažérstva kvality.

5. Overenie súladu výročnej správy s účtovnou závierkou audítorom

Súlad výročnej správy s účtovnou závierkou bol overený audítorom.

MAZARS

SPRÁVA NEZÁVISLÉHO AUDÍTORA

Akcionárovi a predstavenstvu spoločnosti FORTISCHEM a. s.:

Uskutočnili sme audit priloženej účtovnej závierky spoločnosti FORTISCHEM a. s. („spoločnosť"), ktorá obsahuje súvahu k 31. decembru 2014, výkaz ziskov a strát za rok končiaci sa k uvedenému dátumu, a poznámky, ktoré obsahujú súhrn významných účtovných zásad a účtovných metód a ďalšie vysvetľujúce informácie.

Zodpovednosť štatutárneho orgánu za účtovnú závierku

Štatutárny orgán spoločnosti je zodpovedný za zostavenie tejto účtovnej závierky, ktorá poskytuje pravdivý a verný obraz v súlade so Zákonom o účtovníctve č. 431/2002 Z.z. v znení neskorších predpisov, a za interné kontroly, ktoré štatutárny orgán považuje za potrebné pre zostavenie účtovnej závierky, ktorá neobsahuje významné nesprávnosti, či už v dôsledku podvodu alebo chyby.

Zodpovednosť audítora

Našou zodpovednosťou je vyjadriť názor na túto účtovnú závierku na základe nášho auditu. Audit sme uskutočnili v súlade s Medzinárodnými audítorskými štandardmi. Podľa týchto štandardov máme dodržiavať etické požiadavky, naplánovať a vykonať audit tak, aby sme získali primerané uistenie, že účtovná závierka neobsahuje významné nesprávnosti.

Súčasťou auditu je uskutočnenie postupov na získanie audítorských dôkazov o sumách a údajoch vykázaných v účtovnej závierke. Zvolené postupy závisia od úsudku audítora, vrátane posúdenia rizík významnej nesprávnosti v účtovnej závierke, či už v dôsledku podvodu alebo chyby. Pri posudzovaní tohto rizika audítor berie do úvahy interné kontroly relevantné pre zostavenie účtovnej závierky účtovnej jednotky, ktorá poskytuje pravdivý a verný obraz, aby mohol vypracovať audítorské postupy vhodné za daných okolností, nie však na účely vyjadrenia názoru na účinnosť interných kontrol účtovnej jednotky. Audit ďalej zahŕňa zhodnotenie vhodnosti použitých účtovných zásad a účtovných metód a primeranosti účtovných odhadov uskutočnených štatutárnym orgánom spoločnosti, ako aj vyhodnotenie prezentácie účtovnej závierky.

Sme presvedčení, že audítorské dôkazy, ktoré sme získali, poskytujú dostatočný a vhodný základ pre náš názor.

Názor

Podľa nášho názoru, účtovná závierka poskytuje pravdivý a verný obraz finančnej situácie spoločnosti FORTISCHEM a. s. k 31. decembru 2014 a výsledku jej hospodárenia za rok končiaci sa k uvedenému dátumu v súlade so Zákonom o účtovníctve č. 431/2002 Z.z. v znení neskorších predpisov.

Zdôraznenie skutočností

Bez vplyvu na náš názor upozorňujeme na informácie uvedené v poznámkach k účtovnej závierke:

- V časti J bod 1 ii). Európska komisia označila vo svojom rozhodnutí Spoločnosť za jeden zo subjektov, ktorému Slovenská republika poskytla štátnu pomoc, a ktorú Európska komisia posúdila ako nezlučiteľnú štátnu pomoc. Európska komisia nariadila Slovenskej republike aby túto nezlučiteľnú štátnu pomoc vymohla. Spoločnosť podala odvolanie na všeobecný súd v Luxemburgu, kde namieta voči rozhodnutiu Európskej komisie. Spoločnosť tiež podala žiadosť o predbežné prerokovanie nároku na náhradu škody na Ministerstvo hospodárstva a žalobu o náhradu škody spôsobenej nezákonným rozhodnutím a nesprávnym úradným postupom Slovenskej republiky, v dôsledku ktorého došlo k poskytnutiu nezlučiteľnej štátnej pomoci. Ku dňu zostavenia tejto účtovnej závierky nemá Spoločnosť žiadne odpovede na svoje podania a v súčasnosti nie je možné určiť, aké budú konečné výsledky rozhodnutia Európskej komisie. Z tohto dôvodu Spoločnosť neúčtovala o rezerve na prípadné možné záväzky, ktoré by mohli v súvislosti s týmto rozhodnutím vzniknúť.
- V časti C bod a). Spoločnosť zdroje vytvorené svojou prevádzkovou činnosťou investovala prevažne do dlhodobého majetku a čiastočne do zásob hotových výrobkov kvôli plánovanej generálnej oprave. To viedlo k úbytku peňažnej hotovosti a reštrukturalizácii zložiek pracovného kapitálu, čím sa zmenil trend vývoja niektorých parciálnych ukazovateľov odvodených zo zložiek pracovného kapitálu, napríklad ukazovateľov likvidity rôzneho stupňa. Manažment podniká kroky na zabezpečenie financovania a nepretržitého pokračovania v činnosti.

Bratislava, 14. apríla 2015

Mazars Slovensko, s.r.o.
Licencia UDVA č. 236

Ing. Stanislav Vyšošťok
Zodpovedný audítor
Licencia UDVA č. 1096

EUROPEUM BUSINESS CENTER - SUCHÉ MÝTO 1 - 811 03 BRATISLAVA - SLOVENSKÁ REPUBLIKA
TEL: +421(0)2 59 20 47 00 - FAX: +421(0)2 59 20 47 03 - mazars@mazars.sk - www.mazars.sk

Mazars Slovensko, s.r.o.
ZAPÍSANÁ V OBCHODNOM REGISTRI OKRESNÉHO SÚDU BRATISLAVA I, ODDIEL SRO, VLOŽKA Č. 22257/B

Praxity MEMBER GLOBAL ALLIANCE OF INDEPENDENT FIRMS

6. Účtovná závierka

UZPODv14_1

Úč POD

ÚČTOVNÁ ZÁVIERKA

podnikateľov v podvojnom účtovníctve

zostavená k 31.12.2014

Číselné údaje sa zarovnávajú vpravo, ostatné údaje sa píšu zľava. Nevyplnené riadky sa ponechávajú prázdne.
Údaje sa vypĺňajú paličkovým písmom (podľa tohto vzoru), písacím strojom alebo tlačiarňou, a to čiernou alebo tmavomodrou farbou.
Á Ä B Č D É F G H Í J K L M N O P Q R Š T Ú V X Ý Ž 0 1 2 3 4 5 6 7 8 9

Daňové identifikačné číslo	Účtovná závierka	Účtovná jednotka		Mesiac	Rok
2023528254	X riadna	malá	Za obdobie od	01	2014
IČO 46693874	mimoriadna	veľká	do	12	2014
SK NACE 20.16.0	priebežná	(vyznačí sa x)	Bezprostredne predchádzajúce obdobie od	01	2013
			do	12	2013

Priložené súčasti účtovnej závierky
X Súvaha (Úč POD 1-01) (v celých eurách) X Výkaz ziskov a strát (Úč POD 2-01) (v celých eurách) X Poznámky (Úč POD 3-01) (v celých eurách alebo eurocentoch)

Obchodné meno (názov) účtovnej jednotky
FORTISCHEM, A.S.

Sídlo účtovnej jednotky

Ulica: M.R. ŠTEFÁNIKA
Číslo: 1
PSČ: 97271
Obec: NOVÁKY

Označenie obchodného registra a číslo zápisu obchodnej spoločnosti

Telefónne číslo: 0465683325
Faxové číslo:

E-mailová adresa
LUBOSLAVA.POKORNA@FORTISCHEM.SK

Zostavená dňa:	Schválená dňa:	Podpisový záznam štatutárneho orgánu účtovnej jednotky alebo člena štatutárneho orgánu účtovnej jednotky alebo podpisový záznam fyzickej osoby, ktorá je účtovnou jednotkou:
09.04.2015	. .20	

Záznamy daňového úradu

Miesto pre evidenčné číslo

Odtlačok prezentačnej pečiatky daňového úradu

MF SR č. 18009/2014 Vytlačené z aplikácie eDANE Strana 1

UZPODv14_2

Súvaha
Úč POD 1 - 01

DIČ 2023528254 IČO 46693874

Označenie a	STRANA AKTÍV b	Číslo riadku c	Bežné účtovné obdobie 1 Brutto - časť 1	Korekcia - časť 2	Netto 2	Bezprostredne predchádzajúce účtovné obdobie Netto 3
	SPOLU MAJETOK r. 02 + r. 33 + r. 74	01	80174467	9228553	70945914	56099215
A.	**Neobežný majetok r. 03 + r. 11 + r. 21**	02	40064992	7291689	32773303	19092828
A.I.	**Dlhodobý nehmotný majetok súčet (r. 04 až r. 10)**	03	2889315	668464	2220851	1220759
A.I.1.	Aktivované náklady na vývoj (012) - /072, 091A/	04	249451	106681	142770	192663
2.	Softvér (013) - /073, 091A/	05	270540	94528	176012	177759
3.	Oceniteľné práva (014) - /074, 091A/	06	929239	333332	595907	655884
4.	Goodwill (015) - /075, 091A/	07	937456	133923	803533	0
5.	Ostatný dlhodobý nehmotný majetok (019, 01X) - /079, 07X, 091A/	08	0	0	0	0
6.	Obstarávaný dlhodobý nehmotný majetok (041) - /093/	09	502629	0	502629	194453
7.	Poskytnuté preddavky na dlhodobý nehmotný majetok (051) - /095A/	10	0	0	0	0
A.II.	**Dlhodobý hmotný majetok súčet (r. 12 až r. 20)**	11	36977093	6623225	30353868	17833875
A.II.1.	Pozemky (031) - /092A/	12	167583	0	167583	10732
2.	Stavby (021) - /081, 092A/	13	2617268	135346	2481922	0
3.	Samostatné hnuteľné veci a súbory hnuteľných vecí (022) - /082, 092A/	14	22765378	6479267	16286111	15247620

MF SR č. 18009/2014

Strana 2

UZPODv14_3

Súvaha
Úč POD 1 - 01

DIČ 2023528254 IČO 46693874

Označenie a	STRANA AKTÍV b	Číslo riadku c	Bežné účtovné obdobie 1 Brutto - časť 1 / Korekcia - časť 2	Bežné účtovné obdobie Netto 2	Bezprostredne predchádzajúce účtovné obdobie Netto 3
4.	Pestovateľské celky trvalých porastov (025) - /085, 092A/	15	0	0	
			0		0
5.	Základné stádo a ťažné zvieratá (026) - /086, 092A/	16	0	0	
			0		0
6.	Ostatný dlhodobý hmotný majetok (029, 02X, 032) - /089, 08X, 092A/	17	21105	12493	
			8612		16043
7.	Obstarávaný dlhodobý hmotný majetok (042) - /094/	18	10735586	10735586	
					2559480
8.	Poskytnuté preddavky na dlhodobý hmotný majetok (052) - /095A/	19	670173	670173	
					0
9.	Opravná položka k nadobudnutému majetku (+/- 097) +/- 098	20	0	0	
			0		0
A.III.	**Dlhodobý finančný majetok súčet (r. 22 až r. 32)**	**21**	198584	198584	
					38194
A.III.1.	Podielové cenné papiere a podiely v prepojených účtovných jednotkách (061A, 062A, 063A) - /096A/	22			
2.	Podielové cenné papiere a podiely s podielovou účasťou okrem v prepojených účtovných jednotkách (062A) - /096A/	23			
3.	Ostatné realizovateľné cenné papiere a podiely (063A) - /096A/	24	38194	38194	
			0		38194
4.	Pôžičky prepojeným účtovným jednotkám (066A) - /096A/	25			
5.	Pôžičky v rámci podielovej účasti okrem prepojeným účtovným jednotkám (066A) - /096A/	26			
6.	Ostatné pôžičky (067A) - /096A/	27			
7.	Dlhové cenné papiere a ostatný dlhodobý finančný majetok (065A, 069A,06XA) - /096A/	28	160390	160390	
					0

UZPOOv14_4

Súvaha
Úč POD 1 - 01

DIČ 2023528254 IČO 46693874

Označenie a	STRANA AKTÍV b	Číslo riadku c	Bežné účtovné obdobie 1 Brutto - časť 1	Korekcia - časť 2	Netto 2	Bezprostredne predchádzajúce účtovné obdobie Netto 3
8.	Pôžičky a ostatný dlhodobý finančný majetok so zostatkovou dobou splatnosti najviac jeden rok (066A, 067A, 069A, 06XA) - /096A/	29				
9.	Účty v bankách s dobou viazanosti dlhšou ako jeden rok (22XA)	30				
10.	Obstarávaný dlhodobý finančný majetok (043) - /096A/	31				
11.	Poskytnuté preddavky na dlhodobý finančný majetok (053) - /095A/	32				
B.	**Obežný majetok r. 34 + r. 41 + r. 53 + r. 66 + r. 71**	33	39624398	1936864	37687534	36073887
B.I.	**Zásoby súčet (r. 35 až r. 40)**	34	19418767	1711446	17707321	14710553
B.I.1.	Materiál (112, 119, 11X) - /191, 19X/	35	6400353	450323	5950030	6404019
2.	Nedokončená výroba a polotovary vlastnej výroby (121, 122, 12X) - /192, 193, 19X/	36	6881439	773801	6107638	4712167
3.	Výrobky (123) - /194/	37	5857700	487322	5370378	2855864
4.	Zvieratá (124) - /195/	38	0	0	0	0
5.	Tovar (132, 133, 13X, 139) - /196, 19X/	39	156106		156106	137882
6.	Poskytnuté preddavky na zásoby (314A) - /391A/	40	123169		123169	600621
B.II.	**Dlhodobé pohľadávky súčet (r. 42 + r. 46 až r. 52)**	41	728432		728432	772580
B.II.1.	**Pohľadávky z obchodného styku súčet (r. 43 až r. 45)**	42	37900		37900	0

MF SR č. 18009/2014

Strana 4

UZPODv14_5

Súvaha
Úč POD 1 - 01

DIČ 2023528254 IČO 46693874

Označenie a	STRANA AKTÍV b	Číslo riadku c	Bežné účtovné obdobie 1 Brutto - časť 1 / Korekcia - časť 2	Bežné účtovné obdobie Netto 2	Bezprostredne predchádzajúce účtovné obdobie Netto 3
1.a.	Pohľadávky z obchodného styku voči prepojeným účtovným jednotkám (311A, 312A, 313A, 314A, 315A, 31XA) - /391A/	43	0	0	
			0		0
1.b.	Pohľadávky z obchodného styku v rámci podielovej účasti okrem pohľadávok voči prepojeným účtovným jednotkám (311A, 312A, 313A, 314A, 315A, 31XA) - /391A/	44	0	0	
			0		0
1.c.	Ostatné pohľadávky z obchodného styku (311A, 312A, 313A, 314A, 315A, 31XA) - /391A/	45	37900	37900	
					0
2.	Čistá hodnota zákazky (316A)	46	0	0	
			0		0
3.	Ostatné pohľadávky voči prepojeným účtovným jednotkám (351A) - /391A/	47	0	0	
			0		0
4.	Ostatné pohľadávky v rámci podielovej účasti okrem pohľadávok voči prepojeným účtovným jednotkám (351A) - /391A/	48	0	0	
			0		0
5.	Pohľadávky voči spoločníkom, členom a združeniu (354A, 355A, 358A, 35XA) - /391A/	49	0	0	
			0		0
6.	Pohľadávky z derivátových operácii (373A, 376A)	50	0	0	
			0		0
7.	Iné pohľadávky (335A, 336A, 33XA, 371A, 374A, 375A, 378A) - /391A/	51	690532	690532	
					772580
8.	Odložená daňová pohľadávka (481A)	52	0	0	
			0		0
B.III.	**Krátkodobé pohľadávky súčet (r. 54 + r. 58 až r. 65)**	**53**	18673606	18448188	
			225418		17959064
B.III.1.	**Pohľadávky z obchodného styku súčet (r. 55 až r. 57)**	**54**	11953588	11728170	
			225418		13451144
1.a.	Pohľadávky z obchodného styku voči prepojeným účtovným jednotkám (311A, 312A, 313A, 314A, 315A, 31XA) - /391A/	55			
1.b.	Pohľadávky z obchodného styku v rámci podielovej účasti okrem pohľadávok voči prepojeným účtovným jednotkám (311A, 312A, 313A, 314A, 315A, 31XA) - /391A/	56			

UZPODv14_6

Súvaha
Úč POD 1 - 01

DIČ 2023528254 IČO 46693874

Označenie a	STRANA AKTÍV b	Číslo riadku c	Bežné účtovné obdobie 1 Brutto - časť 1 / Korekcia - časť 2	Bežné účtovné obdobie Netto 2	Bezprostredne predchádzajúce účtovné obdobie Netto 3
1.c.	Ostatné pohľadávky z obchodného styku (311A, 312A, 313A, 314A, 315A, 31XA) - /391A/	57	11953588	11728170	
			225418		13451144
2.	Čistá hodnota zákazky (316A)	58			
3.	Ostatné pohľadávky voči prepojeným účtovným jednotkám (351A) - /391A/	59			
4.	Ostatné pohľadávky v rámci podielovej účasti okrem pohľadávok voči prepojeným účtovným jednotkám (351A) - /391A/	60	4656953	4656953	
					718080
5.	Pohľadávky voči spoločníkom, členom a združeniu (354A, 355A, 358A, 35XA, 398A) - /391A/	61			
6.	Sociálne poistenie (336A) - /391A/	62			
7.	Daňové pohľadávky a dotácie (341, 342, 343, 345, 346, 347) - /391A/	63	1752508	1752508	
					3354091
8.	Pohľadávky z derivátových operácií (373A, 376A)	64			
9.	Iné pohľadávky (335A, 33XA, 371A, 374A, 375A, 378A) - /391A/	65	310557	310557	
					435749
B.IV.	**Krátkodobý finančný majetok súčet (r. 67 až r. 70)**	**66**	529600	529600	
					0
B.IV.1.	Krátkodobý finančný majetok v prepojených účtovných jednotkách (251A, 253A, 256A, 257A, 25XA) - /291A, 29XA/	67			
2.	Krátkodobý finančný majetok bez krátkodobého finančného majetku v prepojených účtovných jednotkách (251A, 253A, 256A, 257A, 25XA) - /291A, 29XA/	68	529600	529600	
3.	Vlastné akcie a vlastné obchodné podiely (252)	69			
4.	Obstarávaný krátkodobý finančný majetok (259, 314A) - /291A/	70			

UZPODv14_7

Súvaha
Úč POD 1 - 01

DIČ 2023528254 IČO 46693874

Označenie a	STRANA AKTÍV b	Číslo riadku c	Bežné účtovné obdobie 1 Brutto - časť 1	Korekcia - časť 2	Netto 2	Bezprostredne predchádzajúce účtovné obdobie Netto 3
B.V.	**Finančné účty r. 72 + r. 73**	71	273993		273993	
						2631690
B.V.1.	Peniaze (211, 213, 21X)	72	19402		19402	
						20349
2.	Účty v bankách (221A, 22X, +/- 261)	73	254591		254591	
						2611341
C.	**Časové rozlíšenie súčet (r. 75 až r. 78)**	74	485077		485077	
						932500
C.1.	Náklady budúcich období dlhodobé (381A, 382A)	75				
2.	Náklady budúcich období krátkodobé (381A, 382A)	76	139172		139172	
						66931
3.	Príjmy budúcich období dlhodobé (385A)	77				
4.	Príjmy budúcich období krátkodobé (385A)	78	345905		345905	
						865569

Označenie a	STRANA PASÍV b	Číslo riadku c	Bežné účtovné obdobie 4	Bezprostredne predchádzajúce účtovné obdobie 5
	SPOLU VLASTNÉ IMANIE A ZÁVÄZKY r. 80 + r. 101 + r. 141	79	70945914	56099215
A.	**Vlastné imanie r. 81 + r. 85 + r. 86 + r. 87 + r. 90 + r. 93 + r. 97 + r. 100**	80	42479710	24727002
A.I.	**Základné imanie súčet (r. 82 až r. 84)**	81	3420000	3420000
A.I.1.	Základné imanie (411 alebo +/- 491)	82	3420000	3420000
2.	Zmena základného imania +/- 419	83		
3.	Pohľadávky za upísané vlastné imanie (/-/353)	84		
A.II.	**Emisné ážio (412)**	85		
A.III.	**Ostatné kapitálové fondy (413)**	86		
A.IV.	**Zákonné rezervné fondy r. 88 + r. 89**	87	40000	40000
A.IV.1.	Zákonný rezervný fond a nedeliteľný fond (417A, 418, 421A, 422)	88	40000	40000
2.	Rezervný fond na vlastné akcie a vlastné podiely (417A, 421A)	89		

MF SR č. 18009/2014

Strana 7

Označenie a	STRANA PASÍV b	Číslo riadku c	Bežné účtovné obdobie 4	Bezprostredne predchádzajúce účtovné obdobie 5
A.V.	**Ostatné fondy zo zisku r. 91 + r. 92**	**90**		
A.V.1.	Štatutárne fondy (423, 42X)	91		
2.	Ostatné fondy (427, 42X)	92		
A.VI.	**Oceňovacie rozdiely z precenenia súčet (r. 94 až r. 96)**	**93**		
A.VI.1.	Oceňovacie rozdiely z precenenia majetku a záväzkov (+/- 414)	94		
2.	Oceňovacie rozdiely z kapitálových účastín (+/- 415)	95		
3.	Oceňovacie rozdiely z precenenia pri zlúčení, splynutí a rozdelení (+/- 416)	96		
A.VII.	**Výsledok hospodárenia minulých rokov r. 98 + r. 99**	**97**	38463164	26257484
A.VII.1.	Nerozdelený zisk minulých rokov (428)	98	43453646	26257484
2.	Neuhradená strata minulých rokov (/-/429)	99	-4990482	
A.VIII.	**Výsledok hospodárenia za účtovné obdobie po zdanení /+-/ r. 01 - (r. 81 + r. 85 + r. 86 + r. 87 + r. 90 + r. 93 + r. 97 + r. 101 + r. 141)**	**100**	556546	-4990482
B.	**Záväzky r. 102 + r. 118 + r. 121 + r. 122 + r. 136 + r. 139 + r. 140**	**101**	28460164	31372213
B.I.	**Dlhodobé záväzky súčet (r. 103 + r. 107 až r. 117)**	**102**	4766678	5721069
B.I.1.	**Dlhodobé záväzky z obchodného styku súčet (r. 104 až r. 106)**	**103**		
1.a.	Záväzky z obchodného styku voči prepojeným účtovným jednotkám (321A, 475A, 476A)	104		
1.b.	Záväzky z obchodného styku v rámci podielovej účasti okrem záväzkov voči prepojeným účtovným jednotkám (321A, 475A, 476A)	105		
1.c.	Ostatné záväzky z obchodného styku (321A, 475A, 476A)	106		
2.	Čistá hodnota zákazky (316A)	107		
3.	Ostatné záväzky voči prepojeným účtovným jednotkám (471A, 47XA)	108		
4.	Ostatné záväzky v rámci podielovej účasti okrem záväzkov voči prepojeným účtovným jednotkám (471A, 47XA)	109		
5.	Ostatné dlhodobé záväzky (479A, 47XA)	110	7996	
6.	Dlhodobé prijaté preddavky (475A)	111		
7.	Dlhodobé zmenky na úhradu (478A)	112		
8.	Vydané dlhopisy (473A/-/255A)	113		
9.	Záväzky zo sociálneho fondu (472)	114	13134	13413
10.	Iné dlhodobé záväzky (336A, 372A, 474A, 47XA)	115		
11.	Dlhodobé záväzky z derivátových operácií (373A, 377A)	116		
12.	Odložený daňový záväzok (481A)	117	4745548	5707656

Označenie a	STRANA PASÍV b	Číslo riadku c	Bežné účtovné obdobie 4	Bezprostredne predchádzajúce účtovné obdobie 5
B.II.	**Dlhodobé rezervy r. 119 + r. 120**	**118**	564383	1096603
B.II.1.	Zákonné rezervy (451A)	119		
2.	Ostatné rezervy (459A, 45XA)	120	564383	1096603
B.III.	**Dlhodobé bankové úvery (461A, 46XA)**	**121**		
B.IV.	**Krátkodobé záväzky súčet (r. 123 + r. 127 až r. 135)**	**122**	22058183	23959741
B.IV.1.	**Záväzky z obchodného styku súčet (r. 124 až r. 126)**	**123**	19586142	21844504
1.a.	Záväzky z obchodného styku voči prepojeným účtovným jednotkám (321A, 322A, 324A, 325A, 326A, 32XA, 475A, 476A, 478A, 47XA)	124		
1.b.	Záväzky z obchodného styku v rámci podielovej účasti okrem záväzkov voči prepojeným účtovným jednotkám (321A, 322A, 324A, 325A, 326A, 32XA, 475A, 476A, 478A, 47XA)	125		
1.c.	Ostatné záväzky z obchodného styku (321A, 322A, 324A, 325A, 326A, 32XA, 475A, 476A, 478A, 47XA)	126	19586142	21844504
2.	Čistá hodnota zákazky (316A)	127		
3.	Ostatné záväzky voči prepojeným účtovným jednotkám (361A, 36XA, 471A, 47XA)	128		
4.	Ostatné záväzky v rámci podielovej účasti okrem záväzkov voči prepojeným účtovným jednotkám (361A, 36XA, 471A, 47XA)	129		
5.	Záväzky voči spoločníkom a združeniu (364, 365, 366, 367, 368, 398A, 478A, 479A)	130		
6.	Záväzky voči zamestnancom (331, 333, 33X, 479A)	131	1022069	1027463
7.	Záväzky zo sociálneho poistenia (336A)	132	669005	861780
8.	Daňové záväzky a dotácie (341, 342, 343, 345, 346, 347, 34X)	133	725569	158834
9.	Záväzky z derivátových operácií (373A, 377A)	134		
10.	Iné záväzky (372A, 379A, 474A, 475A, 479A, 47XA)	135	55398	67160
B.V.	**Krátkodobé rezervy r. 137 + r. 138**	**136**	947069	471565
B.V.1.	Zákonné rezervy (323A, 451A)	137	636359	144338
2.	Ostatné rezervy (323A, 32X, 459A, 45XA)	138	310710	327227
B.VI.	**Bežné bankové úvery (221A, 231, 232, 23X, 461A, 46XA)**	**139**	0	0
B.VII.	**Krátkodobé finančné výpomoci (241, 249, 24X, 473A, /-/255A)**	**140**	123851	123235
C.	**Časové rozlíšenie súčet (r. 142 až r. 145)**	**141**	6040	
C.1.	Výdavky budúcich období dlhodobé (383A)	142		
2.	Výdavky budúcich období krátkodobé (383A)	143	6040	
3.	Výnosy budúcich období dlhodobé (384A)	144		
4.	Výnosy budúcich období krátkodobé (384A)	145		

Výkaz ziskov a strát
Úč POD 2 - 01

DIČ 2023528254 IČO 46693874

Označenie a	Text b	Číslo riadku c	Skutočnosť bežné účtovné obdobie 1	Skutočnosť bezprostredne predchádzajúce účtovné obdobie 2
*	**Čistý obrat (časť účt. tr. 6 podľa zákona)**	01	151380341	
**	**Výnosy z hospodárskej činnosti spolu súčet (r. 03 až r. 09)**	02	222203258	201745154
I.	Tržby z predaja tovaru (604, 607)	03	2903667	554206
II.	Tržby z predaja vlastných výrobkov (601)	04	139413123	160349842
III.	Tržby z predaja služieb (602, 606)	05	9063551	7890685
IV.	Zmeny stavu vnútroorganizačných zásob (+/-) (účtová skupina 61)	06	3942383	-1297167
V.	Aktivácia (účtová skupina 62)	07	900049	135703
VI.	Tržby z predaja dlhodobého nehmotného majetku, dlhodobého hmotného majetku a materiálu (641, 642)	08	1225405	272808
VII.	Ostatné výnosy z hospodárskej činnosti (644, 645, 646, 648, 655, 657)	09	64755080	33839077
**	**Náklady na hospodársku činnosť spolu r. 11 + r. 12 + r. 13 + r.14 + r. 15 + r. 20 + r. 21 + r. 24 + r. 25 + r. 26**	10	221536873	208182932
A.	Náklady vynaložené na obstaranie predaného tovaru (504, 507)	11	3315590	427972
B.	Spotreba materiálu, energie a ostatných neskladovateľných dodávok (501, 502, 503)	12	112675368	132072594
C.	Opravné položky k zásobám (+/-) (505)	13	0	157688
D.	Služby (účtová skupina 51)	14	16473572	16393899
E.	Osobné náklady (r. 16 až r. 19)	15	21085927	21061651
E.1.	Mzdové náklady (521, 522)	16	15229532	14926714
2.	Odmeny členom orgánov spoločnosti a družstva (523)	17	0	0
3.	Náklady na sociálne poistenie (524, 525, 526)	18	5517202	5339945
4.	Sociálne náklady (527, 528)	19	339193	794992
F.	Dane a poplatky (účtová skupina 53)	20	721416	815893
G.	Odpisy a opravné položky k dlhodobému nehmotnému majetku a dlhodobému hmotnému majetku (r. 22 + r. 23)	21	3064307	3137989
G.1.	Odpisy dlhodobého nehmotného majetku a dlhodobého hmotného majetku (551)	22	3064527	3138012
2.	Opravné položky k dlhodobému nehmotnému majetku a dlhodobému hmotnému majetku (+/-) (553)	23	-220	-23
H.	Zostatková cena predaného dlhodobého majetku a predaného materiálu (541, 542)	24	748940	98874
I.	Opravné položky k pohľadávkam (+/-) (547)	25	-263689	77820
J.	Ostatné náklady na hospodársku činnosť (543, 544, 545, 546, 548, 549, 555, 557)	26	63715442	33938552
***	**Výsledok hospodárenia z hospodárskej činnosti (+/-) (r. 02 - r. 10)**	27	666385	-6437778

Výkaz ziskov a strát Úč POD 2 - 01 | DIČ 2023528254 | IČO 46693874

Označenie a	Text b	Číslo riadku c	Skutočnosť bežné účtovné obdobie 1	Skutočnosť bezprostredne predchádzajúce účtovné obdobie 2
*	**Pridaná hodnota (r. 03 + r. 04 + r. 05 + r. 06 + r. 07) - (r. 11 + r. 12 + r. 13 + r. 14)**	28	23758243	18581116
**	**Výnosy z finančnej činnosti spolu r. 30 + r. 31 + r. 35 + r. 39 + r. 42 + r. 43 + r. 44**	29	597081	15608
VIII.	Tržby z predaja cenných papierov a podielov (661)	30	447233	0
IX.	Výnosy z dlhodobého finančného majetku súčet (r. 32 až r. 34)	31	39536	
IX.1.	Výnosy z cenných papierov a podielov od prepojených účtovných jednotiek (665A)	32		
2.	Výnosy z cenných papierov a podielov v podielovej účasti okrem výnosov prepojených účtovných jednotiek (665A)	33		
3.	Ostatné výnosy z cenných papierov a podielov (665A)	34	39536	0
X.	Výnosy z krátkodobého finančného majetku súčet (r. 36 až r. 38)	35		
X.1.	Výnosy z krátkodobého finančného majetku od prepojených účtovných jednotiek (666A)	36		
2.	Výnosy z krátkodobého finančného majetku v podielovej účasti okrem výnosov prepojených účtovných jednotiek (666A)	37		
3.	Ostatné výnosy z krátkodobého finančného majetku (666A)	38		
XI.	Výnosové úroky (r. 40 + r. 41)	39	76800	3337
XI.1.	Výnosové úroky od prepojených účtovných jednotiek (662A)	40		
2.	Ostatné výnosové úroky (662A)	41	76800	3337
XII.	Kurzové zisky (663)	42	33512	12271
XIII.	Výnosy z precenenia cenných papierov a výnosy z derivátových operácií (664, 667)	43		
XIV.	Ostatné výnosy z finančnej činnosti (668)	44		
**	**Náklady na finančnú činnosť spolu r. 46 + r. 47 + r. 48 + r. 49 + r. 52 + r. 53 + r. 54**	45	676434	287479
K.	Predané cenné papiere a podiely (561)	46	374539	0
L.	Náklady na krátkodobý finančný majetok (566)	47		
M.	Opravné položky k finančnému majetku (+/-) (565)	48		
N.	Nákladové úroky (r. 50 + r. 51)	49	193128	132168
N.1.	Nákladové úroky pre prepojené účtovné jednotky (562A)	50		
2.	Ostatné nákladové úroky (562A)	51	193128	132168
O.	Kurzové straty (563)	52	37220	98369
P.	Náklady na precenenie cenných papierov a náklady na derivátové operácie (564, 567)	53		
Q.	Ostatné náklady na finančnú činnosť (568, 569)	54	71547	56942

UZPODv14_12

Výkaz ziskov a strát
Úč POD 2 - 01

DIČ 2023528254 IČO 46693874

Označenie a	Text b	Číslo riadku c	Skutočnosť bežné účtovné obdobie 1	Skutočnosť bezprostredne predchádzajúce účtovné obdobie 2
***	**Výsledok hospodárenia z finančnej činnosti (+/-) (r. 29 - r. 45)**	55	-79353	-271871
****	**Výsledok hospodárenia za účtovné obdobie pred zdanením (+/-) (r. 27 + r. 55)**	56	587032	-6709649
R.	Daň z príjmov (r. 58 + r. 59)	57	30486	-1719167
R.1.	Daň z príjmov splatná (591, 595)	58	1094053	130577
2.	Daň z príjmov odložená (+/-) (592)	59	-1063567	-1849744
S.	Prevod podielov na výsledku hospodárenia spoločníkom (+/- 596)	60		
****	**Výsledok hospodárenia za účtovné obdobie po zdanení (+/-) (r. 56 - r. 57 - r. 60)**	61	556546	-4990482